

**RELATÓRIO DE EXECUÇÃO FINANCEIRA**

**1 – Análise Orçamental Global**

PRINCIPAIS INDICADORES ECONÓMICOS	2017	2018
Orçamento Estado - Fundo de Financiamento das Freguesias	132.186,00 €	134.169,00 €
Município de Montemor - Delegação de Competências	136.625,57 €	128.691,49 €
Saldo Orçamental do Período Anterior	70.412,74 €	54.472,72 €
Total de Recebimentos	332.120,85 €	297.171,50 €
Total de Pagamentos	348.060,87 €	286.343,02 €
Saldo do Exercício	- 15.940,02 €	10.828,48 €
Saldo de Gerência (Saldo do período anterior + Saldo do Exercício)	54.472,72 €	65.301,20 €
Peso do Fundo Financiamento das Freguesias na Receita Total	39,80%	45,15%
Peso das Transferências do Município na Receita Total	41,14%	43,31%
Peso das Receitas Próprias na Receita Total	19,06%	11,55%

Analisando o quadro apresentado podemos verificar que durante o ano de 2018 foram arrecadadas receitas no montante de 297.171,50€ e foram efectuados pagamentos de 286.343,02€.

Durante o período em análise verificou-se um saldo do exercício no montante de 10.828,48€.

O saldo orçamental no momento do encerramento da conta a 31-12-2018 é de 65.301,20€.

O Fundo de Financiamento das Freguesias representa 45,15% da receita total, as transferências do Município de Montemor, para suportar as despesas com a Delegação de Competências, representam 43,31% do total da receita e as receitas próprias da Junta de Freguesia representa 11,55% da totalidade da receita arrecadada.

2 – Receita

Receita	2017	2018
Valor Orçamentado	409.750,00 €	314.177,42 €
Valor Executado Receita	332.120,85 €	297.171,50 €
Saldo do ano anterior	70.412,74 €	54.472,72 €
Total Disponibilidades	402.533,59 €	351.644,22 €
<b>Taxa de Execução</b>	<b>81,05%</b>	<b>94,59%</b>

No ano de 2018 o orçamento da receita apresentava uma previsão de 314.177,42€, não incluindo o saldo da gestão anterior.

Da receita inicialmente orçamentada foi recebida, até 31-12-2018, 297.171,50€ numa percentagem de 94,59%.

2.1 - A Receita Por Capítulos

Receitas	Orçamentado	2017		Orçamentado	2018	
		Executado	% Execução		Executado	% Execução
Impostos Diretos	16.500,00 €	12.201,87 €	73,95%	14.384,50 €	13.513,32 €	93,94%
Impostos Indiretos	6.000,00 €	1.295,53 €	21,59%	- €	- €	0,00%
Taxas Multas e Outras Penalidades	2.500,00 €	225,69 €	9,03%	1.645,91 €	4.358,28 €	264,79%
Rendimentos de Propriedade				10,00 €	103,34 €	1033,40%
Transferências Correntes	210.350,00 €	267.686,12 €	127,26%	268.117,01 €	259.267,07 €	96,70%
Venda de Bens e Serviços Correntes	89.900,00 €	38.335,23 €	42,64%	25.300,00 €	15.498,15 €	61,26%
Outras Receitas Correntes	4.200,00 €	2.706,15 €	64,43%	1.106,58 €	837,92 €	75,72%
<b>Total das Receitas Correntes</b>	<b>329.450,00 €</b>	<b>322.450,59 €</b>	<b>97,88%</b>	<b>310.564,00 €</b>	<b>293.578,08 €</b>	<b>94,53%</b>
Venda de Bens de Investimento	400,00 €	- €	0,00%	20,00 €	- €	0,00%
Transferências de Capital	79.900,00 €	9.670,26 €	12,10%	3.593,42 €	3.593,42 €	100,00%
<b>Total das Receitas de Capital</b>	<b>80.300,00 €</b>	<b>9.670,26 €</b>	<b>12,04%</b>	<b>3.613,42 €</b>	<b>3.593,42 €</b>	<b>99,45%</b>
<b>Total das Receitas</b>	<b>409.750,00 €</b>	<b>332.120,85 €</b>	<b>81,05%</b>	<b>314.177,42 €</b>	<b>297.171,50 €</b>	<b>94,59%</b>
Saldo do ano Anterior	70.412,74 €	70.412,74 €	100,00%	54.472,72 €	54.472,72 €	100,00%
<b>Total de Disponibilidades</b>	<b>480.162,74 €</b>	<b>402.533,59 €</b>	<b>83,83%</b>	<b>368.650,14 €</b>	<b>351.644,22 €</b>	<b>95,39%</b>

Até ao dia 31-12-2018 a Junta de Freguesia arrecadou uma receita de 297.171,50€ que somada com o saldo do período anterior (54.472,72€) originou 351.644,22€ de disponibilidades financeiras correspondendo a uma execução orçamental efectiva de 95,39%.

## 2.2 – A Estrutura da Receita

Para melhor conhecimento da estrutura da receita realizada durante o ano de 2018 vamos apresentar um mapa elucidativo da situação:

Peso das Diferentes Rubricas na Receita	2017	%	2018	%
Impostos Directos	12.201,87 €	3,67%	13.513,32 €	4,55%
Impostos Indiretos	1.295,53 €	0,39%	- €	0,00%
Taxas, multas e outras penalidades	225,69 €	0,07%	4.358,28 €	1,47%
Rendimentos de Propriedade			103,34 €	0,03%
Transferências Correntes FFF	132.186,00 €	39,80%	134.169,00 €	45,15%
Transferências Correntes Municipio	135.500,12 €	40,80%	125.098,07 €	42,10%
Venda de Bens e Serviços Correntes	38.335,23 €	11,54%	15.498,15 €	5,22%
Outras Receitas Correntes	2.706,15 €	0,81%	837,92 €	0,28%
<b>Total das Receitas Correntes</b>	<b>322.450,59 €</b>	<b>97,09%</b>	<b>293.578,08 €</b>	<b>98,79%</b>
Venda de Bens de Investimento	- €	0,00%	- €	0,00%
Transferências de Capital Municipio	9.670,26 €	2,91%	3.593,42 €	1,21%
<b>Total das Receitas de Capital</b>	<b>9.670,26 €</b>	<b>2,91%</b>	<b>3.593,42 €</b>	<b>1,21%</b>
<b>Total da Receita</b>	<b>332.120,85 €</b>	<b>100,00%</b>	<b>297.171,50 €</b>	<b>100,00%</b>

Como podemos verificar através do quadro apresentado, o Fundo de Financiamento das Freguesias representa 45,15% da receita total, as transferências do Município de Montemor, para suportar as despesas com a Delegação de Competências, representam 42,10% em receita corrente e 1,21% em receita de capital e as receitas próprias da Junta de Freguesia representa cerca de 11% da totalidade da receita arrecadada.

*António*  
*Flora*  
*Normal*  
*António*

### 3- Despesa

O grau de execução orçamental da despesa a 31-12-2018, foi de 77,67%, cifrando-se o volume de pagamentos efectuados em 286.343,02€.

Anos	2017	2018
Valor Orçamentado	480.162,74 €	368.650,14 €
Valor Executado	348.060,87 €	286.343,02 €
Taxa de Execução Orçamental	72,49%	77,67%

#### 3.1- A Despesa por Capítulos

Despesas	2017			2018		
	Orçamentado	Executado	% De Execução	Orçamentado	Executado	% De Execução
Despesas como o Pessoal	160.900,00 €	114.364,25 €	71,08%	98.200,60 €	93.906,05 €	95,63%
Aquisição de Bens e Serviços	205.395,00 €	145.818,84 €	70,99%	182.033,06 €	163.899,69 €	90,04%
Transferências Correntes	31.855,00 €	22.890,77 €	71,86%	14.030,00 €	8.225,00 €	58,62%
Outras Despesas Correntes	1.712,74 €	227,34 €	13,27%	1.445,26 €	1.016,66 €	70,34%
<b>Total das Despesas Correntes</b>	<b>399.862,74 €</b>	<b>283.301,20 €</b>	<b>70,85%</b>	<b>295.708,92 €</b>	<b>267.047,40 €</b>	<b>90,31%</b>
Aquisição de Bens de Capital	80.300,00 €	64.759,67 €	80,65%	72.941,22 €	19.295,62 €	26,45%
<b>Total das Despesas de Capital</b>	<b>80.300,00 €</b>	<b>64.759,67 €</b>	<b>80,65%</b>	<b>72.941,22 €</b>	<b>19.295,62 €</b>	<b>26,45%</b>
<b>Total das Despesas</b>	<b>480.162,74 €</b>	<b>348.060,87 €</b>	<b>72,49%</b>	<b>368.650,14 €</b>	<b>286.343,02 €</b>	<b>77,67%</b>

No quadro apresentado podemos verificar as taxas de execução por capítulos a nível de despesa.

As despesas de pessoal apresentam uma execução de 95,63% relativamente ao inicialmente previsto, a aquisição de bens e serviços 90,04%, as transferências correntes uma taxa de 58,62% e as outras despesas correntes 70,34% a aquisição de bens de capital 26,45% contribuindo desta forma para uma execução de despesa de 77,67% em 31-12-2018.

*João*  
*Flora*  
*Luís*  
*António*  
*Paulo*  
*Conceição*

3.2 – A Estrutura da Despesa

Peso das Diferentes Rúbricas na Despesa	2017	%	2018	%
Despesas com o Pessoal	114.364,25 €	32,86%	93.906,05 €	32,79%
Aquisição de Bens e Serviços	145.818,84 €	41,89%	163.899,69 €	57,24%
Transferências Correntes	22.890,77 €	6,58%	8.225,00 €	2,87%
Outras Despesas Correntes	227,34 €	0,07%	1.016,66 €	0,36%
<b>Total das Despesas Correntes</b>	<b>283.301,20 €</b>	<b>81,39%</b>	<b>267.047,40 €</b>	<b>93,26%</b>
Aquisição de Bens de Capital	64.759,67 €	18,61%	19.295,62 €	6,74%
<b>Total das Despesas de Capital</b>	<b>64.759,67 €</b>	<b>18,61%</b>	<b>19.295,62 €</b>	<b>6,74%</b>
<b>Total das Despesas</b>	<b>348.060,87 €</b>	<b>100,00%</b>	<b>286.343,02 €</b>	<b>100,00%</b>

Como podemos verificar a despesa total paga no período em análise (01-01-2018 a 31-12-2018) foi de 286.343,02€.

As despesas com pessoal representam 32,79% do total da despesa.

A aquisição de bens e serviços representam a 57,24%.

As transferências correntes, apoio ao movimento associativo, representam 2,87% do total da despesa.

A aquisição de bens de capital apresenta um peso de 6,74% do total da despesa.

Grau de Cobertura da Despesa Corrente pela Receita Corrente		
	2017	2018
Despesa Corrente	283.301,20 €	267.047,40 €
Receita Corrente	322.450,59 €	293.578,08 €
<b>Grau de Cobertura</b>	<b>113,82%</b>	<b>109,93%</b>

No período de 01-01-2018 a 31-12-2018, a receita corrente permitiu pagar toda a despesa corrente.

O grau de cobertura no período em análise foi de 109,93% pelo que se cumpriu o princípio do equilíbrio orçamental.

*J. António Flores*  
*P. António*  
*N. José Martins*

4 – Execução do Plano Plurianual de Investimentos

Execução do PPI			
Plano Plurianual de Investimentos	2018		
	Dotação	Execução	% de Execução
	72.941,22 €	19.295,62 €	26,45%

Para o ano de 2018 a dotação definida no Plano Plurianual de Investimentos foi de 72.941,22€. Durante o ano 2018 verificou-se uma execução de 19.295,62€, correspondendo a uma taxa de execução de 26,45%.

De seguida apresentamos um quadro com os projectos e respectivas execuções durante o período de execução:

PLANO PLURIANUAL DE INVESTIMENTOS	PROJECTOS COM DOTAÇÃO E/OU EXECUÇÃO a 31-12-2018		
	Projecto	Orçamentado	Executado
Conservação dos Edifícios da Freguesia	6.000,00 €	2.101,10 €	35,02%
Aquisição de Equipamento Informático	1.000,00 €	104,17 €	10,42%
Aquisição e Montagem de Ar Condicionado	4.000,00 €	221,40 €	5,54%
Aquisição e Montagem de Sinalética de Identificação	500,00 €	- €	0,00%
Instalação de Redes WIFI no centro das localidades	2.500,00 €	- €	0,00%
Beneficiação de Escolas e Jardins de Infância	9.800,00 €	9.552,80 €	97,48%
Calçetamento da envolvente da Sala Multiusos de Cortiçadas de lavre	700,00 €	0,00 €	0,00%
Eletificação dos Cemitérios de Cortiçadas de Lavre e Lavre	1.500,00 €	0,00 €	0,00%
Conservação e reparação de Espaços Ajudados	5.000,00 €	3.696,71 €	73,93%
Conservação dos Cemitérios	2.500,00 €	0,00 €	0,00%
Aquisição de Atomizador	2.000,00 €	1.942,41 €	97,12%
Sala Multiusos de Cortiçadas de Lavre	5.000,00 €	0,00 €	0,00%
Instalação de mesas de Ping Pong exteriores e outros equipamentos	2.000,00 €	626,05 €	31,30%
Reparações nos equipamentos desportivos	2.000,00 €	66,51 €	3,33%
Vedação do Parque Infantil	2.000,00 €	0,00 €	0,00%
Parque Geriátrico - Cortiçadas de Lavre	22.941,22 €	0,00 €	0,00%
Conservação e Reparação de caminhos e estradas municipais	1.500,00 €	0,00 €	0,00%
Substituição e colocação de sinais	1.000,00 €	984,47 €	98,45%
Circuitos Pedestres Agenda 21	1.000,00 €	0,00 €	0,00%
<b>Total do Plano</b>	<b>72.941,22 €</b>	<b>19.295,62 €</b>	<b>26,45%</b>

**5 – Execução do Plano Plurianual das Ações Mais Relevantes**

Para o ano de 2018 a dotação definida no Plano Plurianual das Ações Mais Relevantes foi de 26.741,58€. Durante o ano 2018 verificou-se uma execução de 20.772,03€, correspondendo a uma taxa de execução de 77,68%.

Execução do PPA			
Plano Plurianual das Ações Mais Relevantes	2018		
	Dotação	Execução	% de Execução
	26.741,58 €	20.772,03 €	77,68%

De seguida apresentamos um quadro com os projectos e respectivas execuções durante o período de execução:

Plano Plurianual das Ações Mais Relevantes	PROJECTOS COM DOTAÇÃO E/OU EXECUÇÃO ANUAL			
	Projecto	Orçamentado	Executado	% De Execução
	Comemoração de datas importantes - Ofertas às crianças das escolas	1.500,00 €	1.322,66 €	88,18%
	Ginástica para idosos - Comparticipação nas despesas de monitores	1.400,00 €	1.330,00 €	95,00%
	Apoio ao Movimento Associativo - Apoio monetário ao funcionamento	2.550,00 €	1.335,00 €	52,35%
	Apoio ao Movimento Associativo - Comparticipação no desenvolvimento de atividades	4.950,00 €	1.205,00 €	24,34%
	Apoio ao Movimento Associativo - Formação de jovens apoio financeiro	6.000,00 €	5.685,00 €	94,75%
	Ginástica para todos - Despesas com monitores	2.600,00 €	2.600,00 €	100,00%
	ATL de Verão - Comparticipação nas despesas de monitores	5.642,58 €	5.642,58 €	100,00%
	ATL de Verão - Comparticipação nas despesas de aquisição de materiais	499,00 €	51,79 €	10,38%
	Filme Promocional Turístico	1.600,00 €	1.600,00 €	100,00%
	<b>Total do Plano</b>	<b>26.741,58 €</b>	<b>20.772,03 €</b>	<b>77,68%</b>

*Faria* *Ferreira*

*Alf. Nival Martins*  
*Cardeiro*

**6 – Nota Final**

Durante o ano de 2018 a execução orçamental quer da receita quer da despesa apresenta taxas de execução superiores a 75% pelo que o cuidado na elaboração dos documentos previsionais é essencial.

A 31 de dezembro de 2018 a União de Freguesias apresentava:

- Saldo orçamental de 65.301,20€, que transita para o ano de 2019.
- Compromissos Assumidos e não pagos no montante de 5.178,63€
- Faturas por pagar no montante de 5.178,63€



**OUTROS DOCUMENTOS**


*(Tribunal de Contas – 2ª Secção Resolução nº 4/2001 de 12 de Julho)*

Ata da Reunião do Órgão Executivo que aprovou a conta

Resumo Diário de Tesouraria

Síntese das Reconciliações Bancárias

Relação Nominal de Responsáveis



**Minuta da Ata da Reunião Ordinária da União de Freguesias  
de Cortiçadas de Lavre e Lavre, realizada no dia 02/04/2019  
do Mandato 2017/2021**

**Início da reunião:** 14Horas

**Local:** Sala de reuniões da União de Freguesias de Cortiçadas de Lavre e Lavre, na  
localidade de Lavre

**Final da Reunião:** horas

**Presenças:** José Maria Barroso Fernandes, Presidente, Maria Luisa da Silva Martins,  
Secretaria e Pedro Miguel Brito Ramos, Tesoureiro.

**1. Prestação de contas referente ao ano de 2018**

- Aprovado X

**Deliberação:** - Não Aprovado

**Votação:** unanimidade

**2. Proposta de Protocolo Refeições Escolares Ano Lectivo 2018-2018 – 2º e 3º  
período e Ano Lectivo 2019-2020 – 1º período**

- Aprovado X

Deliberação: - Não Aprovado

Votação: unanimidade

3. Sistema de rega no Parque Fitness em Cortiçadas de Lavre

- Aprovado X

Deliberação: - Não Aprovado

Votação: unanimidade

4. Estafeta da Liberdade

- Aprovado X

Deliberação: - Não Aprovado

Votação: unanimidade solicitore  
orçamento para servir  
a refeição da estafeta  
de Liberdade.

5. Caminhada 7 de abril

- Aprovado X

Deliberação: - Não Aprovado

Votação: unanimidade, defender o lanche para a caminhada

6. Pavimentação do espaço na EB 1 de Lavre

- Aprovado X

Deliberação: - Não Aprovado

Votação: unanimidade, sugerir um protocolo com a câmara Municipal para uma parceria para realização da obra

7. Despacho SIADAP

- Aprovado

Deliberação: - Não Aprovado

Votação: transita para a próxima reunião de Junta

8. USDE – Pedido de apoio 1º de Maio

- Aprovado

Deliberação: - Não Aprovado X

Votação: unanimidade não  
conceder o pedido.

9. Comemorações do Dia da Criança

- Aprovado

Deliberação: - Não Aprovado

Votação: Inconsitu para a  
próxima reunião de  
Junta

10. Mapa de férias de 2019

- Aprovado X

Deliberação: - Não Aprovado

Votação: unanimidade

11. Atendimento de Fregueses

No presente ponto não compareceu quaisquer

12. Assuntos que se revelem de maior interesse para a Junta de Freguesia


- Foi analisada a correspondência recebida
- Na sequência de pedido de reunião da Banda Filarmónica Simão da Urça, foi deliberado realizar-se no dia 10 de abril.

Todas as deliberações tomadas sobre as matérias apresentadas nesta reunião de junta foram discutidas e aceites pelos eleitos da Junta de Freguesia nos termos do artigo 50.º, N.º2 da Lei 75/2013 de 12 de Setembro, sendo reconhecida por todos a urgência da deliberação imediata sobre os assuntos em causa.

A minuta foi aprovada por unanimidade

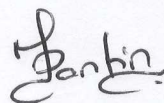
Cortiçadas de Lavre e Lavre, 2 de abril de 2019

Presidente da Junta



José Fernandes

Secretária



Maria Luísa Martins

Tesoureiro



Pedro Ramos

# FREGUESIA DE CORTIÇADAS DE LAVRE E LAVRE

## RESUMO DIÁRIO TESOUREARIA (SC-9) - POICAL

Número: \_\_\_\_\_ Ano: 2018  
 Acumulado de 01-01-2018 a 31-12-2018

	Entrada do dia anterior	Entrada do dia	Soma	Saída do dia	Saldo para o dia seguinte
CAIXA LAVRE	221,78	10.349,56	10.571,34	10.230,97	340,37
CAIXA CORTIÇADAS	112,26	13.198,78	13.311,04	11.436,54	1.874,50
CAIXA GERAL DEPOSITOS-UF	46.782,21	155.656,54	202.438,75	146.241,34	56.197,41
CAIXA CREDITO AGRICOLA- UF	8.692,13	209.764,11	218.456,24	210.809,86	7.646,38
TOTAL DE BANCOS	55.474,34	365.420,65	420.894,99	357.051,20	63.843,79
TOTAL DE DISPONIBILIDADES	55.808,38	388.968,99	444.777,37	378.718,71	66.058,66
DOCUMENTOS	0,00	0,00	0,00	0,00	0,00
MOVIMENTO TOTAL DE TESOUREARIA	55.808,38	309.385,96	365.194,34	299.135,68	66.058,66
OPERAÇÕES ORÇAMENTAIS	54.472,72	297.171,50	351.644,22	286.343,02	65.301,20
OPERAÇÕES NÃO ORÇAMENTAIS	1.335,66	12.214,46	13.550,12	12.792,66	757,46

Visto: 31/12/2018

Saldo para o dia seguinte em numerário

em dinheiro	em cheques
-------------	------------

O PRESIDENTE  
 Ass.: *[Assinatura]*

O TESOUREIRO  
 Ass.: *[Assinatura]*

CONFERI  
 Ass.: \_\_\_\_\_

SÍNTESE DAS RECONCILIAÇÕES BANCÁRIAS

Pag. 1

Designação da entidade: FREGUESIA DE CORTIÇADAS DE LAVRE E LAVRE

Gerência: 01/01/2018 a 31/12/2018

CCAM - UF	Instituição Bancária		Saldo a 31/12/2018	Saldo Contabilístico	Observações
	Banco	N.º de Conta			
C.G.D. - UF		0045639040260792346	7.920,03	7.646,38	Movimentos em trânsito conforme listagem anexa
		003508460001551873073	56.208,56	56.197,41	Movimentos em trânsito conforme listagem anexa
<b>Total</b>				<b>63.843,79</b>	

Dirigente responsável pela área administrativa e/ou Financeira

Assinatura Flaviana

O Membro do executivo responsável pela área/plouro Financeiro

Assinatura [Assinatura]



**FREGUESIA DE CORTIÇADAS DE LAVRE E LAVRE**

Reconciliação Bancária - CAIXA GERAL DEPOSITOS-UF

Pág. 1 / 1

Extracto N.º 12 de 01-12-2018 a 31-12-2018

Data : 27/03/2019 - 14:19

Movimentos da Conta Corrente de Bancos Não Reconciliados com o Extracto Bancário

Ano : 2018 (Unidade:EUR)

Data	Documento	Débito	Crédito	Descrição	Fornecedor / Cliente
Saldo Inicial da Contabilidade		62.250,76			
Saldo Inicial no Extrato		64.057,71			
31-12-2016 0	0	0,00	12,64	Diferença de anos anteriores	
13-04-2017 0	0	0,61	0,00	Acerto Fatura	
20-04-2017 0	0	0,26	0,00	Acerto de fatura	
26-10-2017 0	0	0,62	0,00	Acero de fatura	
Total Não Reconciliado		1,49	12,64		
Saldo Não Reconciliado			11,15		
Saldo Final no Extrato		56.208,56		Saldo Contabilístico em 27-03-2019 : <b>56.197,41</b>	
Saldo Final na Contabilidade		56.197,41		Diferença : 0,00	

Visto 31 - 12 - 2018

O PRESIDENTE

Ass: *Almeidas*

O TESOUREIRO

Ass: *[Assinatura]*

Conferi

Ass:

**FREGUESIA DE CORTIÇADAS DE LAVRE E LAVRE**

Reconciliação Bancária - CAIXA CREDITO AGRICOLA- UF

Extracto N.º 12 de 01-01-2018 a 31-12-2018

Movimentos da Conta Corrente de Bancos Não Reconciliados com o Extracto Bancário


Pág. 1 / 1


Data : 27/03/2019 - 14:22

Ano : 2018 (Unidade:EUR)

Data	Documento	Débito	Crédito	Descrição	Fornecedor / Cliente
Saldo Inicial da Contabilidade		8.692,13			
Saldo Inicial no Extrato		15.281,95			
24-02-2017 0	0	0,00	81,00	Acerto de vencimento	
21-03-2018 0	CHQ 976806342	0,00	37,63	DESCONTOS MÊS DE FEVEREIRO	
13-04-2018 0	CHQ 886806342	0,00	37,63	DESCONTOS SERVIÇOS SOCIAIS-MARÇ	
30-11-2018 0	CHQ 706806342	0,00	42,13	PROTOCOLO DE COOPERAÇÃO COM A	CERCIMOR - EMPRESA DE I
19-12-2018 0	CHQ 807336917	0,00	75,26	DESCONTOS MÊS D ENOVEMBRO	
Total Não Reconciliado		0,00	273,65		
Saldo Não Reconciliado			273,65		
Saldo Final no Extrato		7.920,03		Saldo Contabilístico em 27-03-2019 : <b>7.646,38</b>	
Saldo Final na Contabilidade		7.646,38		Diferença : 0,00	

Visto 31 - 12 - 2018

O PRESIDENTE  
Ass: 

O TESOUREIRO  
Ass: 

Conferi  
Ass:

RELAÇÃO NOMINAL DOS RESPONSÁVEIS

Designação da entidade: FREGUESIA DE CORTIÇADAS DE LAVRE E LAVRE

Gerência: 01/01/2018 a 31/12/2018

Nome	Situação na Entidade	Remuneração Líquida Auferida	Período de Responsabilidade	Morada
JOSÉ MARIA BARROSO FERNANDES	01-01-2018 A 31-12-2018	3.297,24	PRESIDENTE DA JUNTA	BAIRRO OLIVAL DA IGREJA, LT 7 7050-467 LAVRE
MARIA LUISA MARTINS DA SILVA	01-01-2018 A 31-12-2018	2.637,84	SECRETARIA DA JUNTA	RUA 1 DE MAIO, Nº 52 7050-636 CORTIÇADAS DE LAVRE
PEDRO MIGUEL BRITO RAMOS	01-01-2018 A 31-12-2018	2.637,84	TESOUREIRO D AJUNTA	LARGO OLIVAL DA IGREJA Nº 4 7050-467 LAVRE

Dirigente responsável pela área administrativa e/ou Financeira

Assinatura: Fernandes

O Membro do executivo responsável pela área/pelouro Financeiro

Assinatura: [Assinatura]